

APARS 56

ATTENTION CE MODULE EST UN MODULE DE FICTION

Module 2

Protection et défense du domicile

Avec effondrement de la société

Dans un monde apocalyptique à la MAD MAX ou The Walking Dead, nous ne faisons plus attention aux règles de loi, car dans un contexte d'effondrement ce sera la loi du plus fort.

La grande crainte des prévisionnistes est de perdre tout ce qu'ils ont fait pour se préparer.

Il y a des personnes qui se spécialise dans l'art de rechercher des prévisionnistes ou survivalistes afin de les dépouiller s'il arrivait un effondrement. Ces personnes sont appelées « les vampires » par la communauté survivaliste.

Donc restez discret sur ce que vous faites .

Vous avez déjà préparé votre domicile avec le module 1. (Naturellement nous ne parlons pas d'autonomie énergétique, eau, chauffage etc... Ils sont liés à d'autre module déjà en votre possession).

Pour le module 2 nous allons plus loin dans la protection de votre BAD ou domicile en cas d'enfer sur terre.


Les communications :

Pouvoir communiquer avec les personnes de votre réseau est primordiale. Pour se faire plusieurs solutions existe : les talkie-walkie ont une portée entre 10 et 15 km selon les modèles (idem existe un module communication) je ne rentrerais donc pas en détail.

Une cibi fixe : très grande porte dans l'ordre de millier de km selon l'installation.

Un poste AM/FM à pile ou autonome est aussi un élément important pour capter des informations sur ce qu'il se passe.

Vous trouverez ci-dessous quelques exemples à titre indicatif.



Les armes pour le chaos:

Dans un monde apocalyptique à la MAD MAX ou The Walking Dead, nous avons besoin d'armes pour nous défendre ou chasser pour nous nourrir.

Sachant que deux des critères de choix **survivalistes** restent le coût de la munition, et sa disponibilité (universalité), on peut considérer ce type d'arme comme marginale. Sauf à faire du rechargement de munitions, les **calibres** les plus répandus et économiquement accessibles sont : Le 22 LR, le **12** (20 mm).

Avant de voir en détail les armes voici déjà les catégories pour obtenir les armes à feu.

La catégorie A est interdite sauf dérogation. La catégorie B est soumise à autorisation (déclaration à la préfecture et licence de tir à jour obligatoire, plus un coffre-fort pour ranger les armes). La catégorie C est soumise à déclaration (un permis de chasse ou une licence de tir sportif suffit). La catégorie D peut être achetée et détenue librement.

Dans l'ordre des armes les plus fiable en première position :

1. Le calibre 12 ou fusil à pompe (catégorie C) : c'est l'arme par excellence pour la protection du domicile.

Un calibre 12 en arme « indispensable » à la fois car les munitions en calibre 12 sont faciles à trouver, elles le sont en très grande variété (balles, chevrotines, plombs, caoutchouc, etc...), elles ne sont pas chères et un fusil en 12 (à pompe avec un Max de 4+1 coups, un semi auto en 2 ou 3+1, ou un deux canons sont classés en C et donc achetables avec une licence de tir ou un permis de chasse valide. Bref, si on ne devait n'avoir qu'une arme, ce serait celle-là.

Le seul inconvénient d'un fusil est son encombrement en intérieur. Le recul engendré peut surprendre grandement un ou une qui n'aurait presque jamais tiré ;

2. Les armes de poing : type Glock 9 mm. Les munitions sont assez faciles à trouver, à transporter. Restez sur le 9 MM en munitions.
3. Le fusil 22 LR ou carabine de jardin. Arme de catégorie C et B pour les semi-automatique. Munitions faciles à trouver pas chères et plus légères. Il y a aussi de nombreux accessoires pour ce calibre. Pour une chasse discrète (avec modérateur de son), c'est l'idéal pour du petit gibier.
4. Les armes type AR 15 (type fusil d'assaut semi-automation) catégorie B
Arme aussi idéal pour la défense du domicile. Sauf que le prix des munitions est élevé et que vous en trouverez pas partout en cas d'effondrement. A moins de faire vos propres munitions par du rechargement.

5. Arbalète et arc

Arme de catégorie D, aujourd'hui tout le monde peu se procurer ce type d'arme. Libre à la vente il suffit d'être majeur. Les arcs et arbalètes, l'arc de chasse fait 60/65 livres et mais difficile à l'armer, car cela fait travailler des muscles du dos qui ne bossent pas autrement que dans cette pratique. Donc essayez l'arc en armurerie. Une arbalète de 150 à 200 livres est très efficace à conditions d'avoir un système mécanique pour l'armer (sinon impossible). Si le tireur ne s'entraîne pas régulièrement avec ces armes de jets, il n'aura que peu de chance d'attendre son but au-delà de 30 à 40 mètres, de plus avant de « doubler » un coup en arbalète cela peut prendre

plus d'une minute (environ 20 secondes à l'arc). Bref, ce sont des armes qui faute d'armes à feu peuvent avoir une utilité.

Là aussi, pour chasser si on maîtrise l'objet c'est le top : pas de bruit, pas de repérage possible, mais il est rare que le gibier tombe sur place car les flèche, avec pointe de chasse bien sûr, tuent par hémorragie (zone vitale = cœur/poumons), donc prévoir de suivre la piste de sang pour récupérer son gibier. Cela reste une arme efficace pour chasser et se protéger.

Vous pouvez aussi changer les pointes de vos flèches ou carreaux

6. Le couteau, l'épée, les outils, les accessoires de cuisine et votre imagination.

Dans les dernier recourt vous avez tous chez vous des armes. Le tout est de savoir s'en servir ainsi que de toutes les armes citées ci-dessus. Tout peut donc être considéré comme arme a partir du moment qu'elle est utilisée pour se défendre. Un simple baton peut devenir une arme ! A vous de trouver la plus efficace contre les zombies.

Le piégeage

Mais pourquoi dans la série The Walking Dead, ils ne pensaient pas à faire des pièges ?

Le piège à loup ou à ours (piège à machoir)

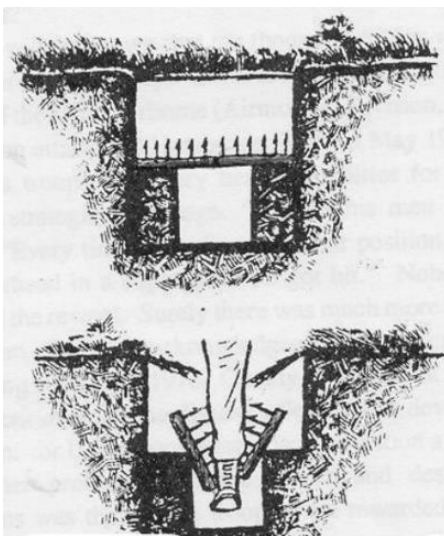


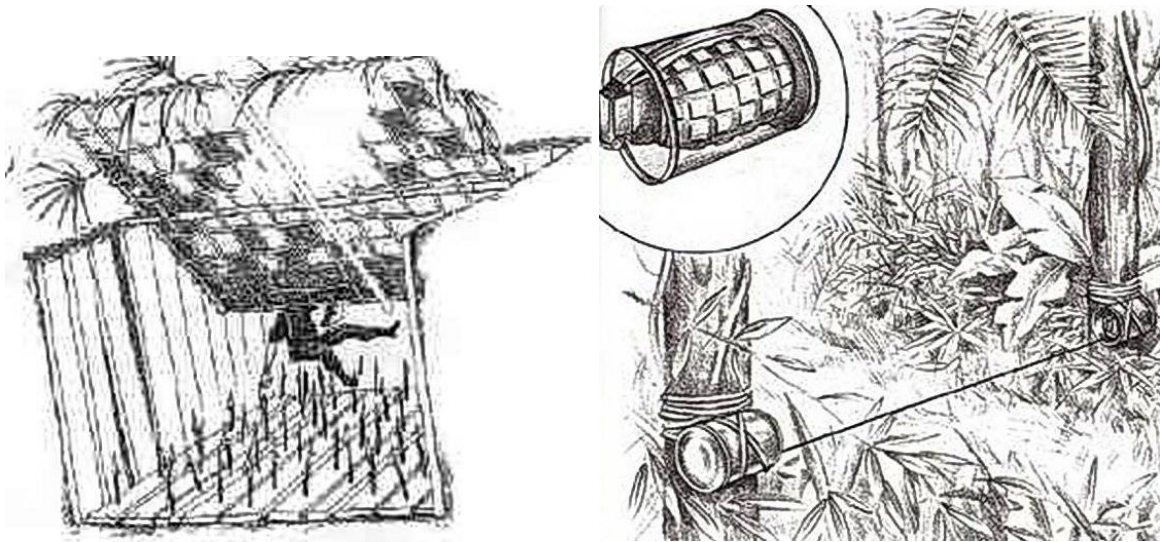
C'est objet est complètement interdit aujourd'hui. Il était pourtant très courant dans les années passé.

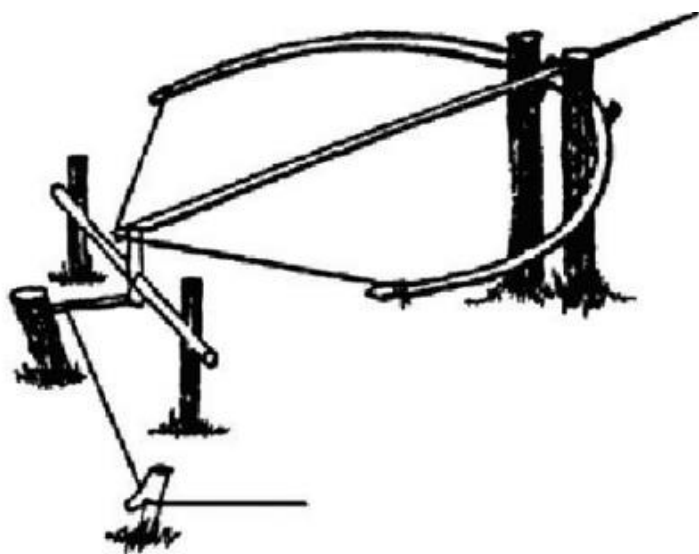
Les pièges utilisés pendant la guerre du Vietnam

Pendant la guerre du Vietnam (1964-1973), les Américains ont été confrontés à une surprise inattendue et très désagréable - un grand nombre de pièges vietnamiens. Voici quelques exemples :

*Photo basé sur les livres d'Alan Lloyd Peter " Back. Partie 1: À travers la clôture " et " Retour. Partie 2: Dans la jungle ". Et du complexe de tunnels de Cu Chi au Vietnam.







Les pièges sont aussi interdits à réaliser. Les pièges présentés dans ce module font référence à un fait historique. Sachant qu'en tous temps de nombreux pays ont utilisé des pièges pour se défendre contre l'envahisseur.

De nombreux ouvrages ont été réalisés sur le sujet.

Nous rappelons que ce module 2 est une fiction suite à un effondrement de la société et qu'il est complètement interdit d'utiliser des armes à feu en dehors d'un stand de tir ou de balle trappe ou de la chasse.

Un très grand merci à Dan pour avoir apporté sa contribution et son professionnalisme à la réalisation de ce module.

APARS 56